Территориальный орган
Федеральной службы государственной статистики
по Самарской области

Миграция населения

Январь-август 2023 года

ФЕДЕРАЛЬНАЯ СЛУЖБА
ГОСУДАРСТВЕННОЙ СТАТИСТИКИ

Миграция населения

Самарастат

Январь-август 2023 года *)

01 Миграционное движение населения Самарской области

02 Общие итоги миграции населения региона

03 Миграция населения в городской местности

04 Миграция населения в сельской местности

05 Миграционный прирост, убыль (-) населения

06 Распределение миграционного прироста, убыли (-) по видам и срокам регистрации за счет обмена населением со странами

07 Миграция со странами СНГ

08 Миграция с другими странами

09 Распределение миграционного прироста, убыли (-) по видам и срокам регистрации за счет обмена населением с регионами

10 Миграция по федеральным округам Российской Федерации

*) Ежемесячные данные оперативной статистики

МИГРАЦИОННОЕ ДВИЖЕНИЕ НАСЕЛЕНИЯ САМАРСКОЙ ОБЛАСТИ

человек

Численность прибывших и выбывших

Январь - август 2023 г.

41 379 человек – прибыло

38 337 человек – выбыло

Миграционный прирост, убыль (-):

3 042 человека

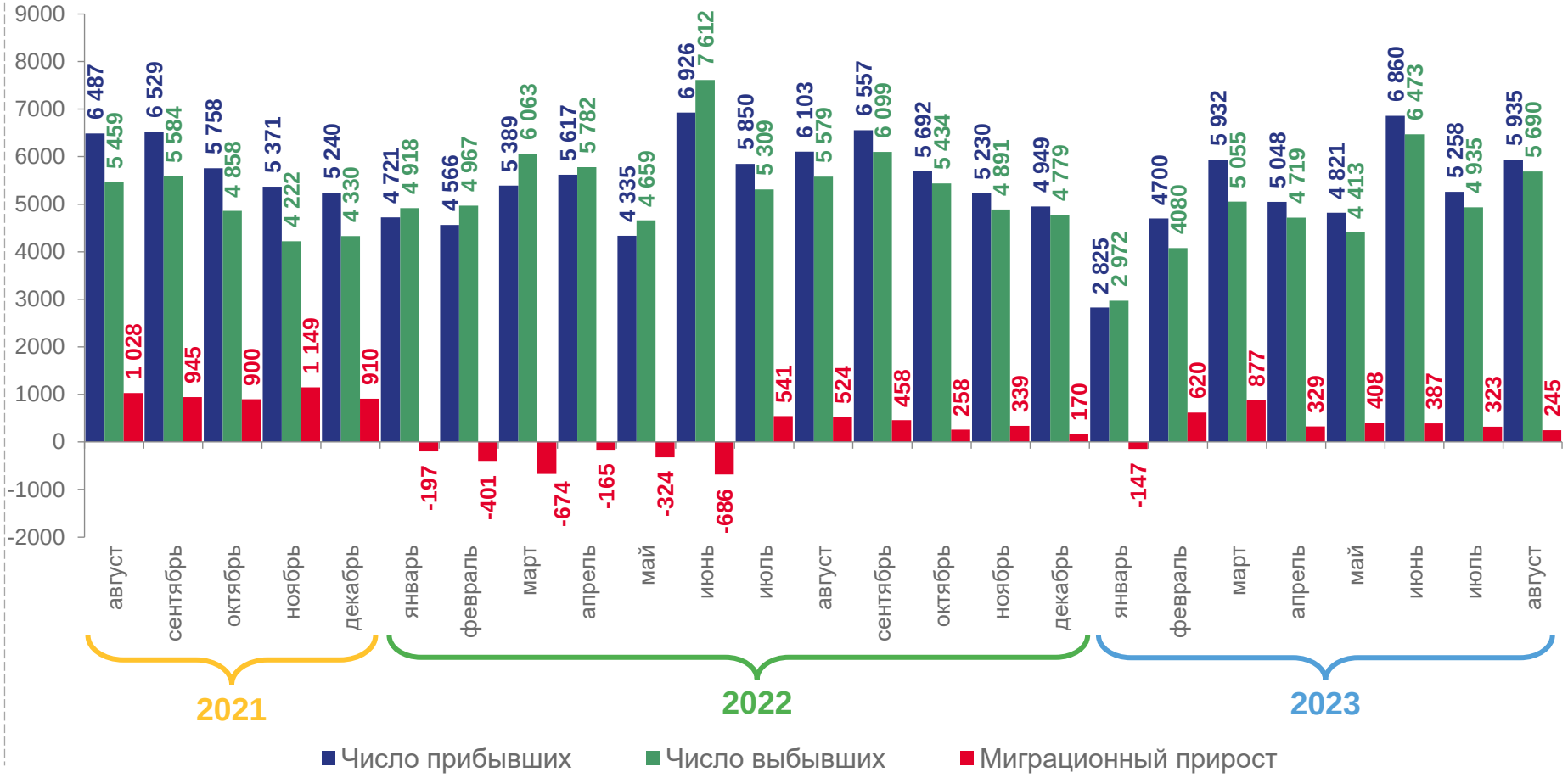

Данные за январь - август 2023 года предварительные, с учетом лиц, прибывающих из ДНР, ЛНР, Запорожской и Херсонской областей.
Здесь и далее данные могут быть скорректированы.

ОБЩИЕ ИТОГИ МИГРАЦИИ НАСЕЛЕНИЯ РЕГИОНА

Январь – август 2023 года

Прибывшие
41 379 человек

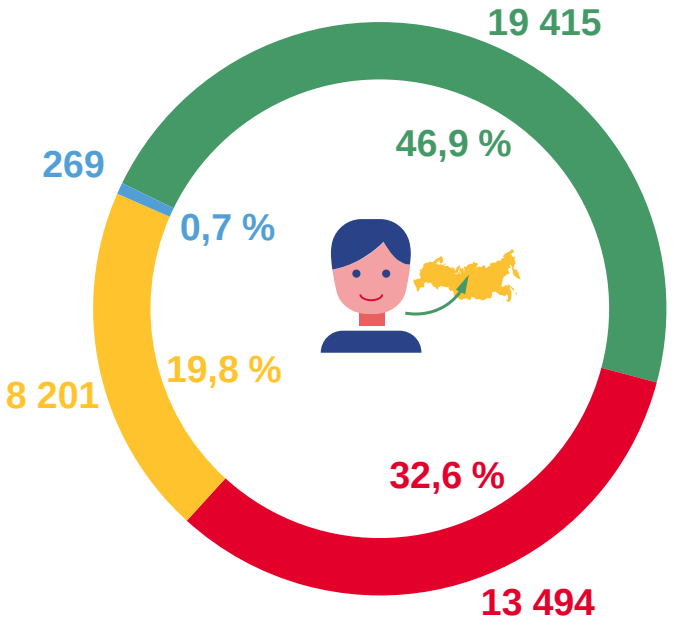

Выбывшие
38 337 человек

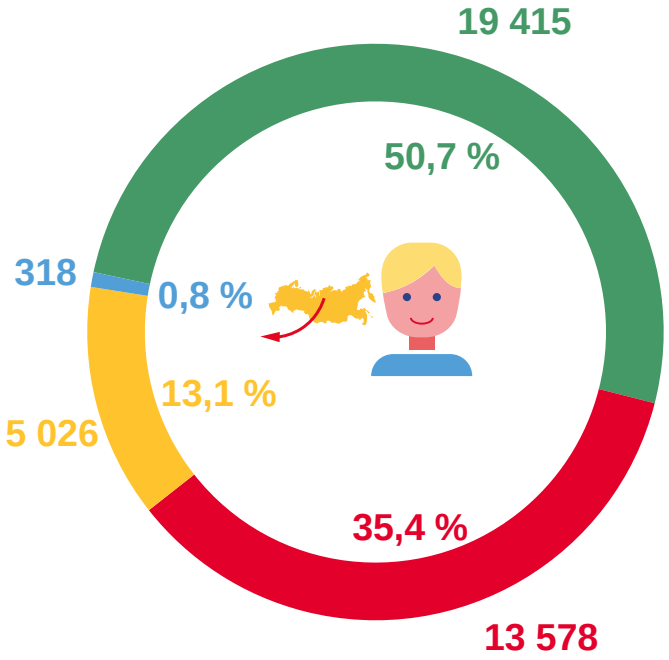

Миграционный прирост
3 092 человека

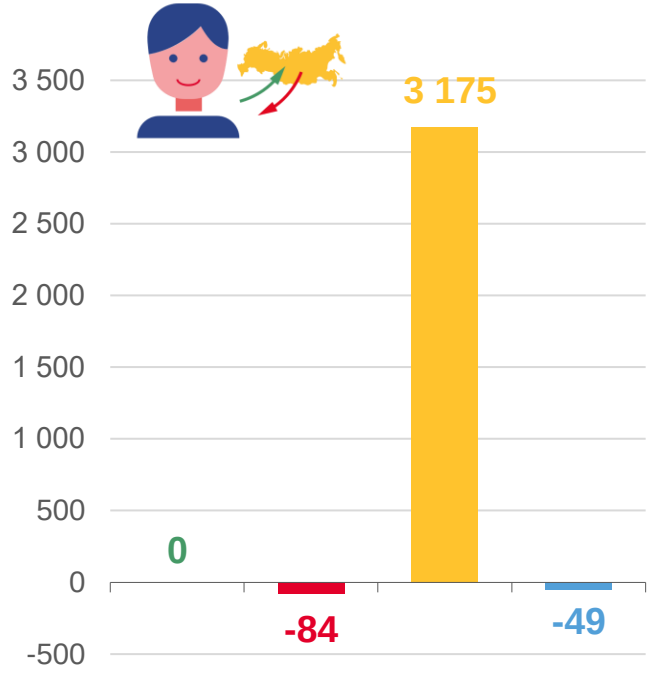

внутрирегиональная | межрегиональная | со странами СНГ | С другими зарубежными странами

Данные за январь - август 2023 года предварительные, с учетом лиц, прибывающих из ДНР, ЛНР, Запорожской и Херсонской областей. Здесь и далее данные могут быть скорректированы.

МИГРАЦИЯ НАСЕЛЕНИЯ В ГОРОДСКОЙ МЕСТНОСТИ

Январь - август 2023 года

Прибывшие
27 370 человек

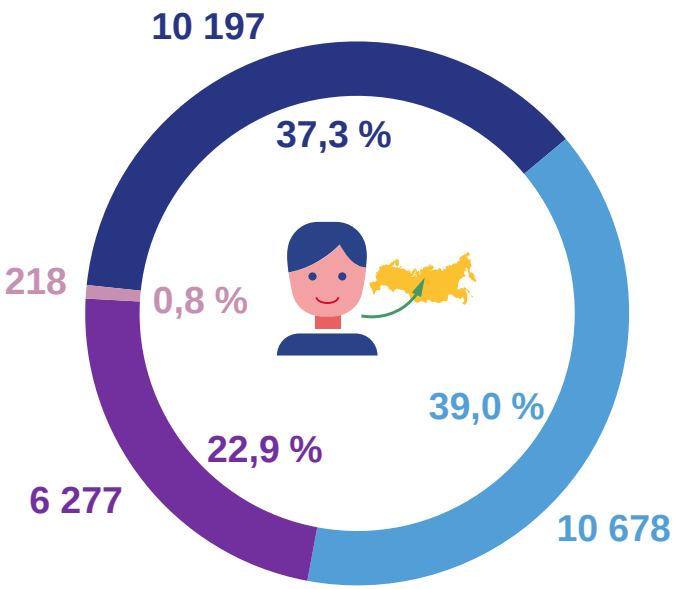

Выбывшие
27 710 человек

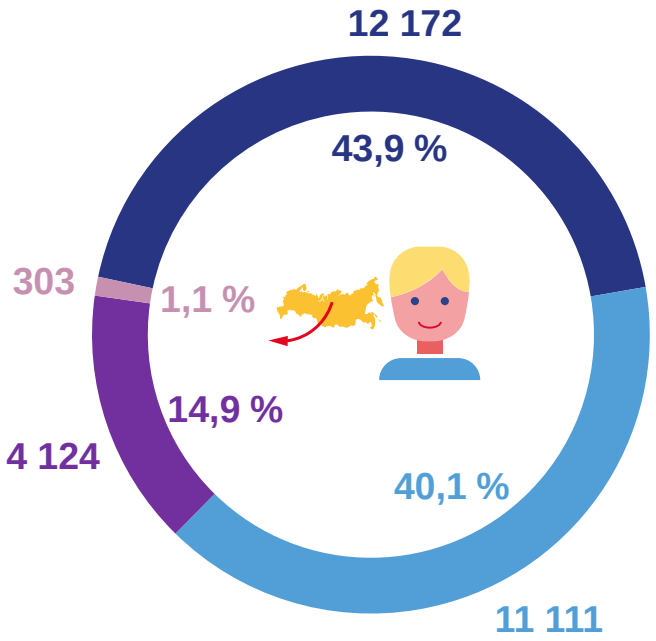

Миграционный прирост
-340 человек

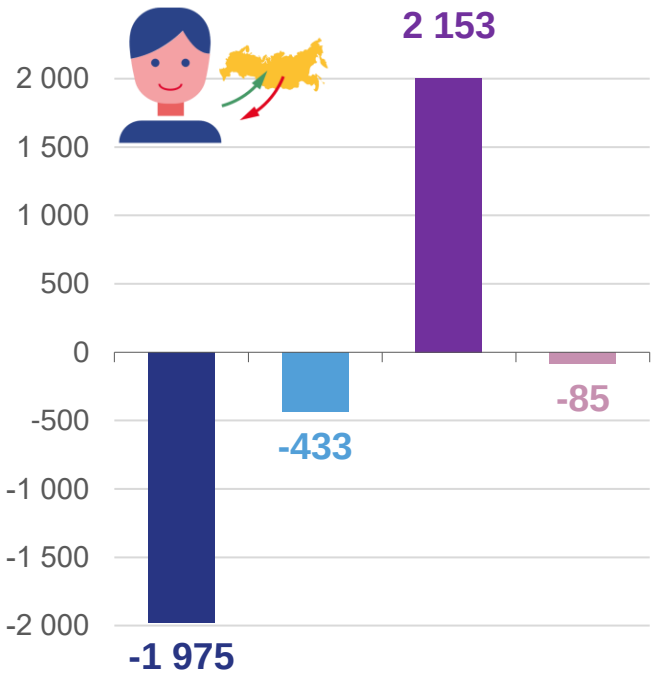

внутрирегиональная | межрегиональная | со странами СНГ | С другими зарубежными странами

Данные за январь - август 2023 года предварительные, с учетом лиц, прибывающих из ДНР, ЛНР, Запорожской и Херсонской областей. Здесь и далее данные могут быть скорректированы.

МИГРАЦИЯ НАСЕЛЕНИЯ В СЕЛЬСКОЙ МЕСТНОСТИ

Январь - август 2023 года

Прибывшие
14 009 человек

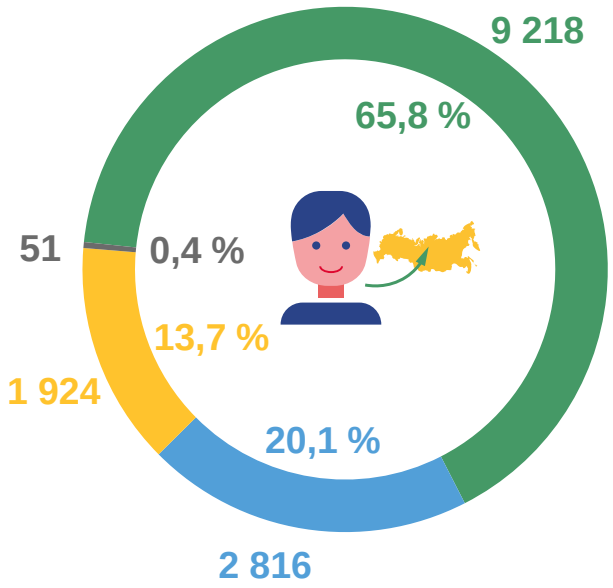

Выбывшие
10 627 человек

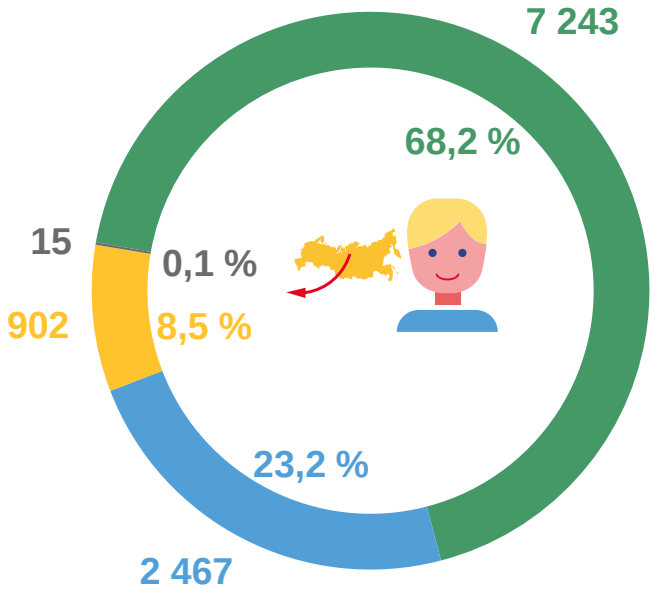

Миграционный прирост
3 382 человека

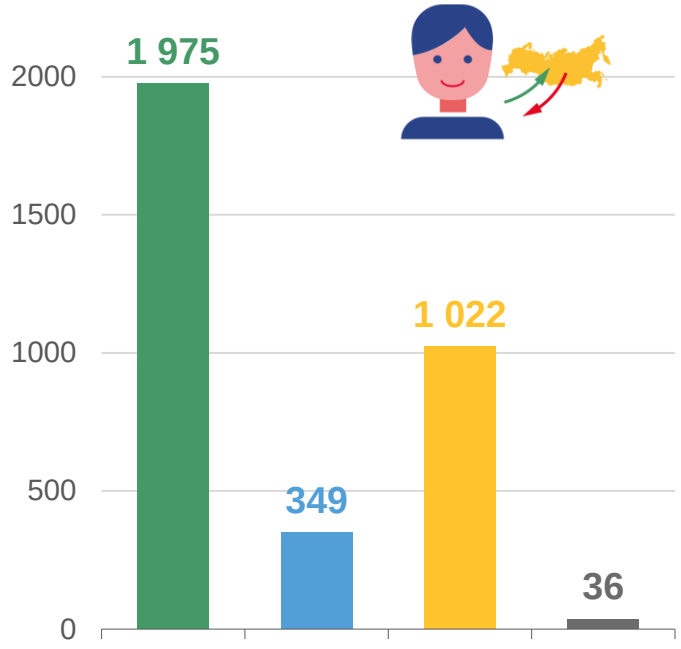

внутрирегиональная | межрегиональная | со странами СНГ | С другими зарубежными странами

Данные за январь - август 2023 года предварительные, с учетом лиц, прибывающих из ДНР, ЛНР, Запорожской и Херсонской областей. Здесь и далее данные могут быть скорректированы.

МИГРАЦИОННЫЙ ПРИРОСТ, УБЫЛЬ (-) НАСЕЛЕНИЯ

Январь - август 2023 года, человек

Городские округа

Муниципальные районы

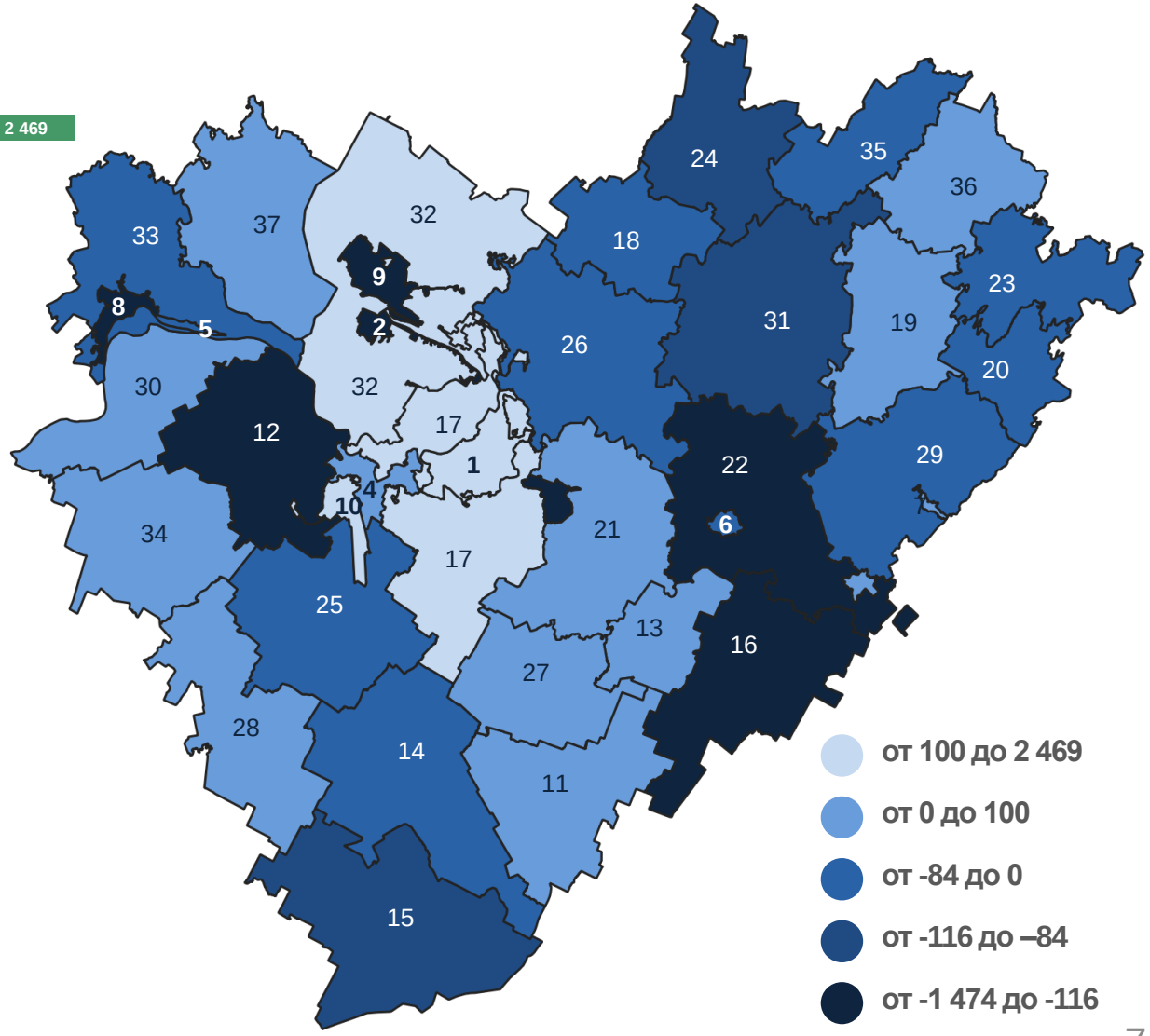

МИГРАЦИОННЫЙ **ПРИРОСТ**

4 городских округа
12 муниципальных районов

МИГРАЦИОННАЯ **УБЫЛЬ**

6 городских округов
15 муниципальных районов

МИГРАЦИОННЫЙ ПРИРОСТ, УБЫЛЬ (-) НАСЕЛЕНИЯ

человек

в январе - августе 2023 года

3 042 человека

в январе – августе 2022 года

- 2 632 человека

в январе - августе 2021 года

4 123 человека

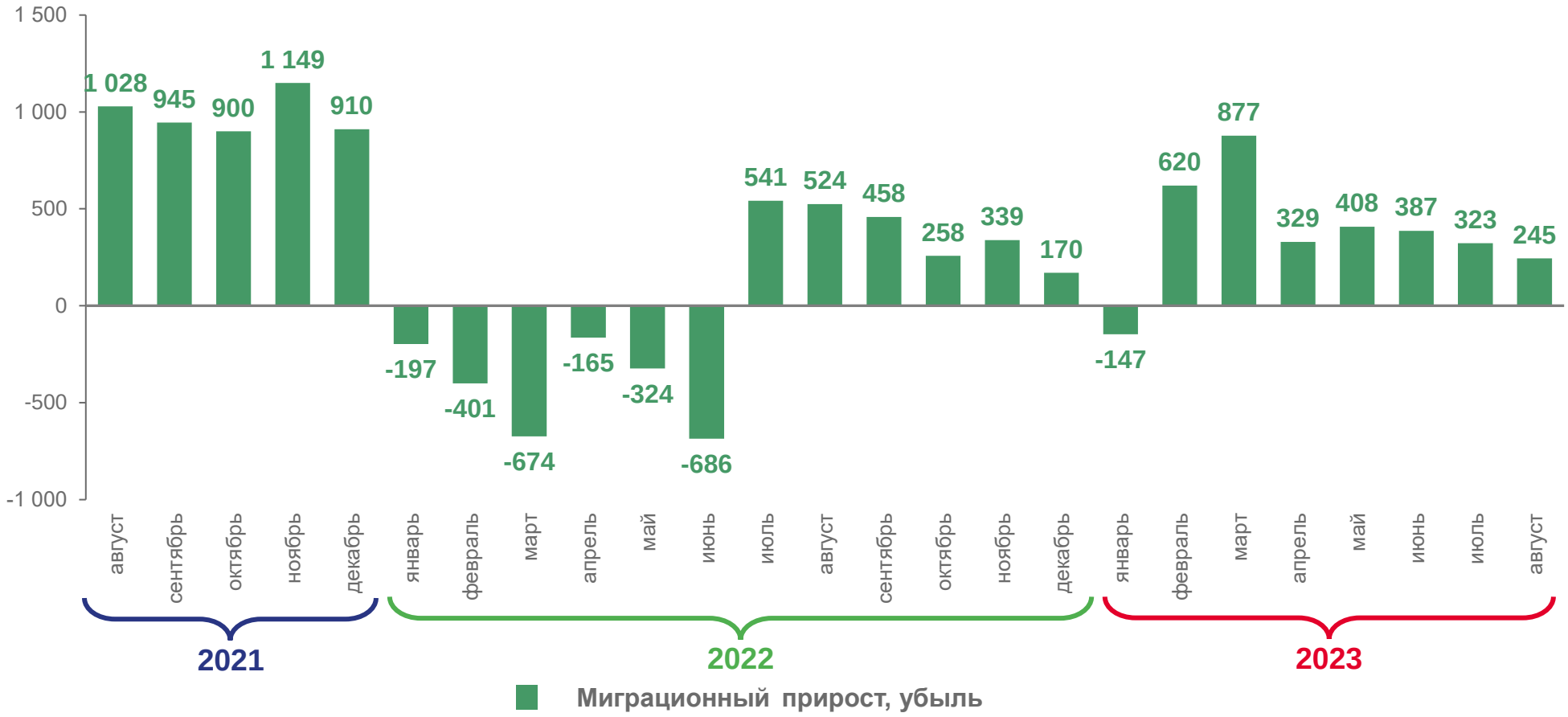

Данные за январь - август 2023 года предварительные, с учетом лиц, прибывающих из ДНР, ЛНР, Запорожской и Херсонской областей. Здесь и далее данные могут быть скорректированы.

РАСПРЕДЕЛЕНИЕ МИГРАЦИОННОГО ПРИРОСТА, УБЫЛИ (-) ПО ВИДАМ И СРОКАМ РЕГИСТРАЦИИ ЗА СЧЕТ ОБМЕНА НАСЕЛЕНИЕМ СО СТРАНАМИ

Январь - август 2023 года, человек

Миграционный прирост, убыль (-) за счет обмена населения со странами 3 126 человек в результате:

Данные за январь - август 2023 года предварительные и могут быть скорректированы

МИГРАЦИЯ СО СТРАНАМИ СНГ

Январь - август 2023 года, человек

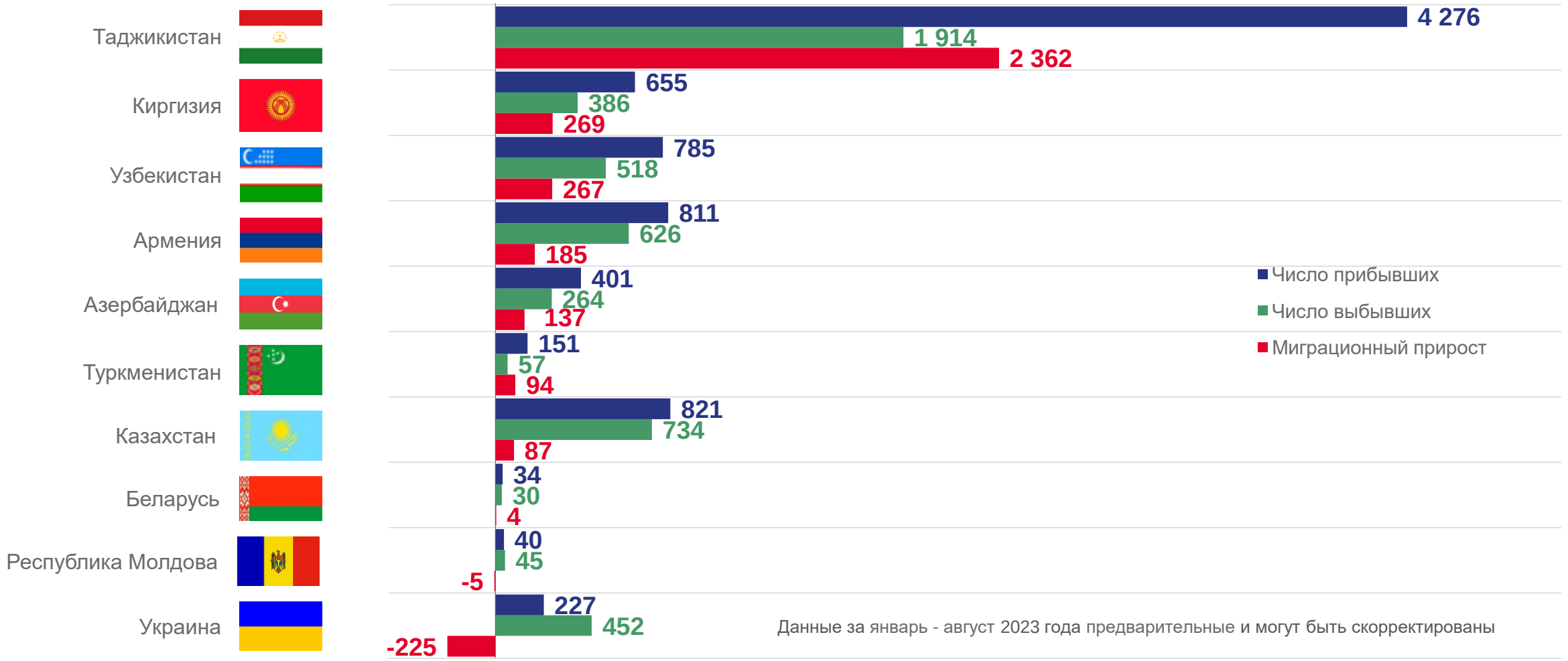

Данные за январь - август 2023 года предварительные и могут быть скорректированы

МИГРАЦИЯ С НЕКОТОРЫМИ ЗАРУБЕЖНЫМИ СТРАНАМИ

Январь - август 2023 года, человек

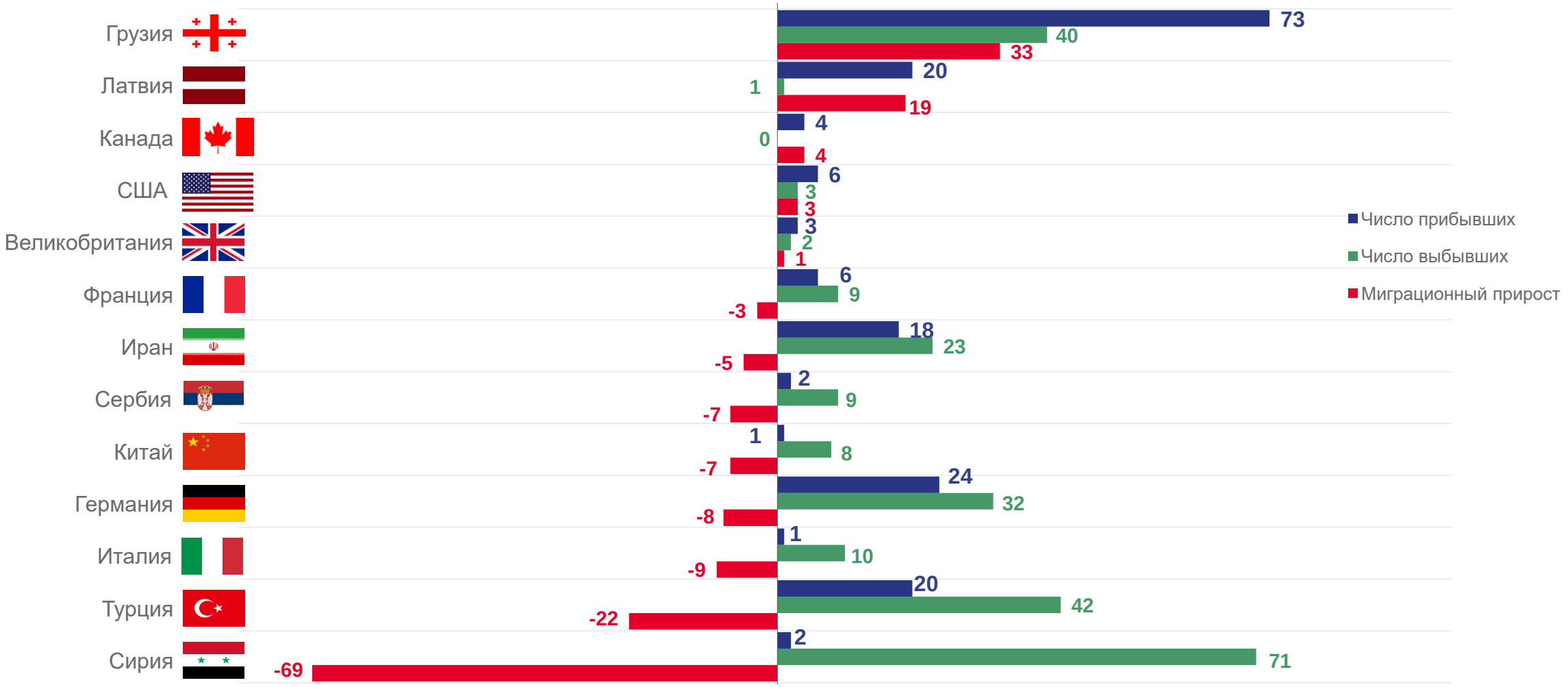

Данные за январь - август 2023 года предварительные и могут быть скорректированы

РАСПРЕДЕЛЕНИЕ МИГРАЦИОННОГО ПРИРОСТА, УБЫЛИ (-) ПО ВИДАМ И СРОКАМ РЕГИСТРАЦИИ ЗА СЧЕТ ОБМЕНА НАСЕЛЕНИЕМ С РЕГИОНАМИ

Январь - август 2023 года, человек

Миграционный прирост, убыль (-) - 318 человек в пределах России в результате:

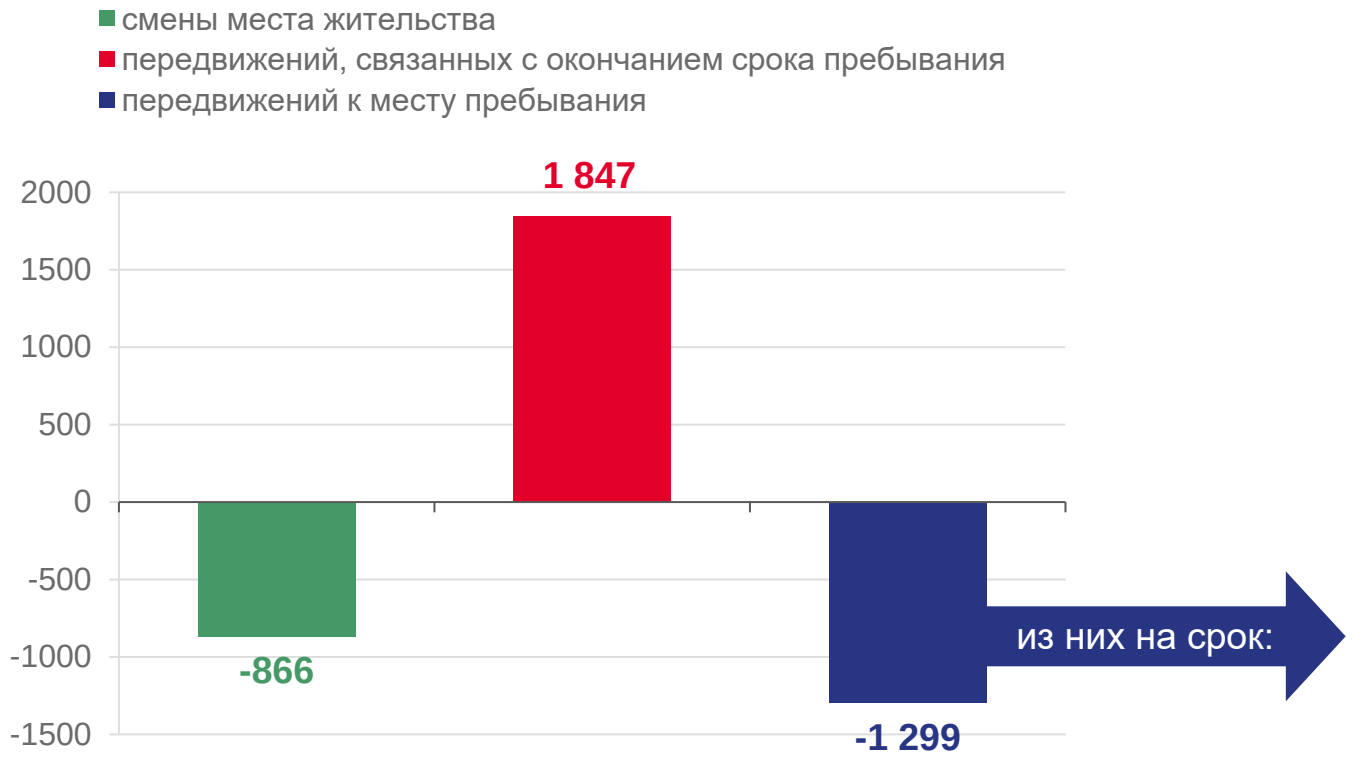

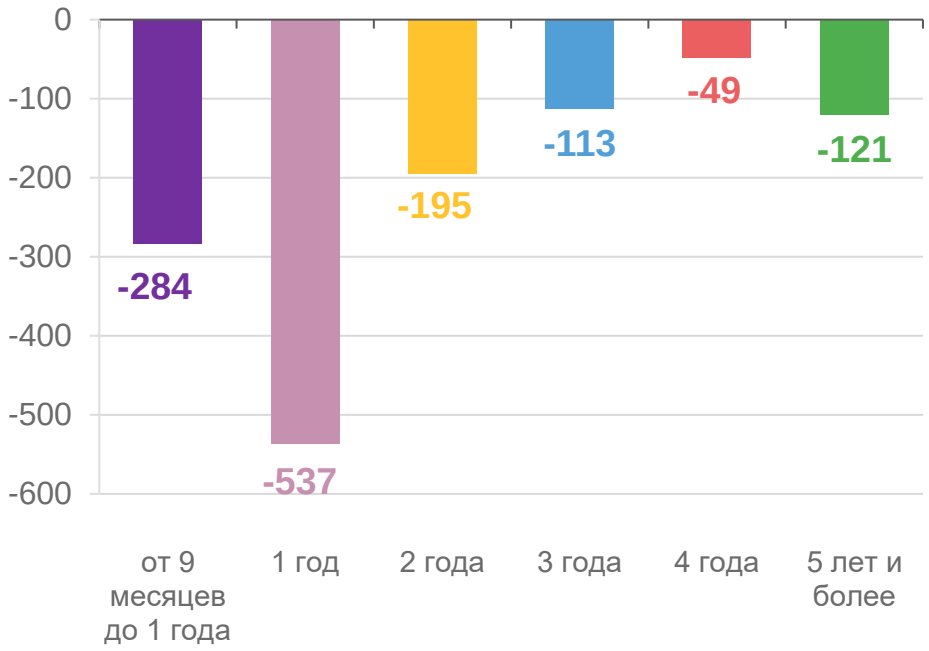

Данные за январь - август 2023 года предварительные, с учетом лиц, прибывающих из ДНР, ЛНР, Запорожской и Херсонской областей. Здесь и далее данные могут быть скорректированы.

МИГРАЦИЯ ПО РЕГИОНАМ РОССИЙСКОЙ ФЕДЕРАЦИИ

Январь - август 2023 года, человек

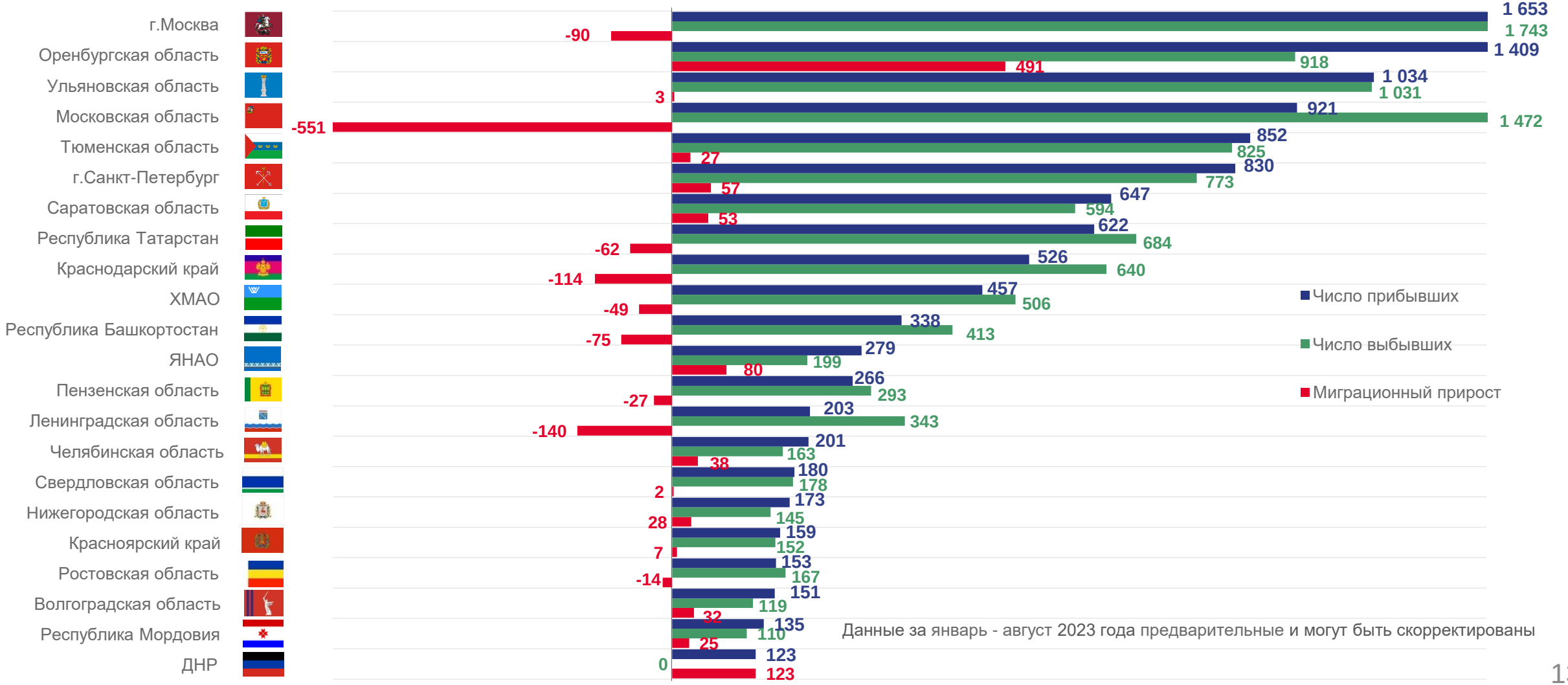

Данные за январь - август 2023 года предварительные и могут быть скорректированы

МИГРАЦИЯ ПО ФЕДЕРАЛЬНЫМ ОКРУГАМ РОССИЙСКОЙ ФЕДЕРАЦИИ

Январь - август 2023 года, человек

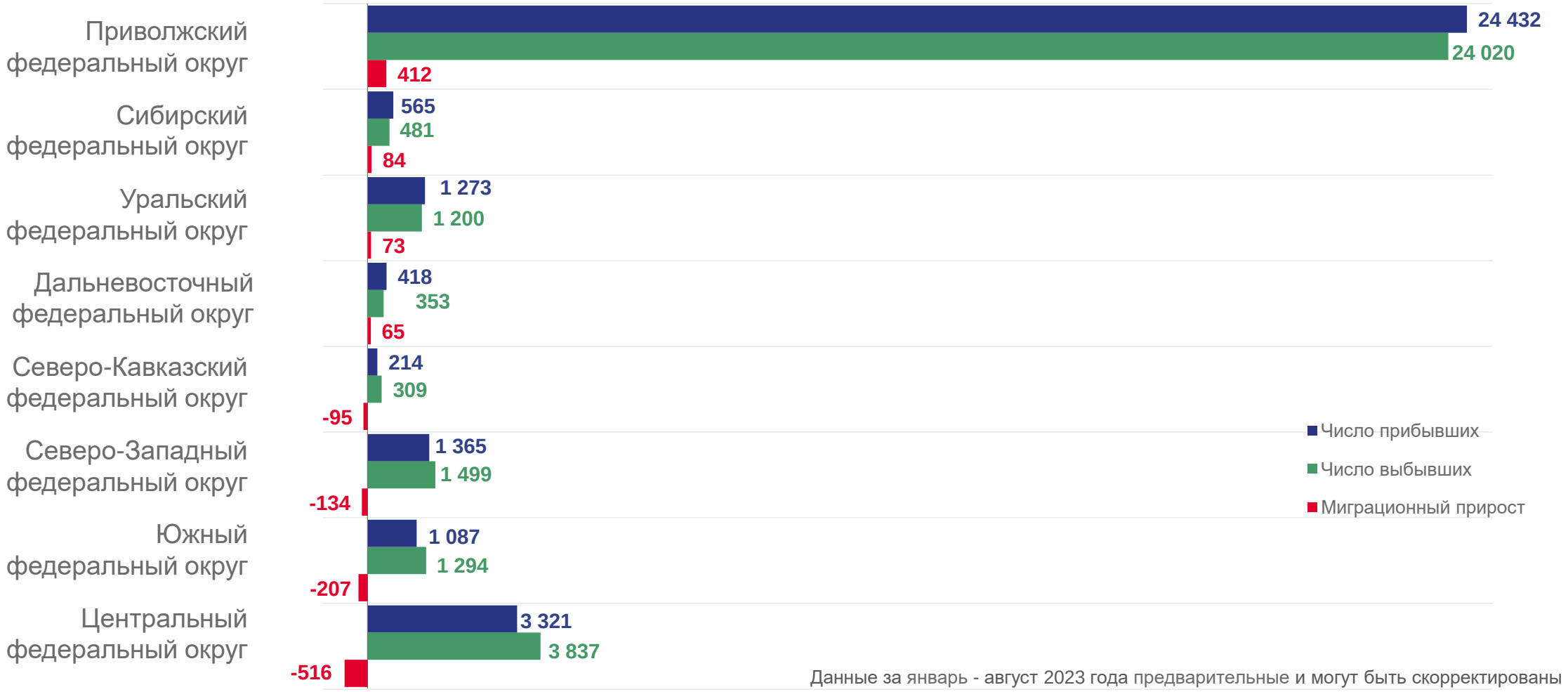

Данные за январь - август 2023 года предварительные и могут быть скорректированы